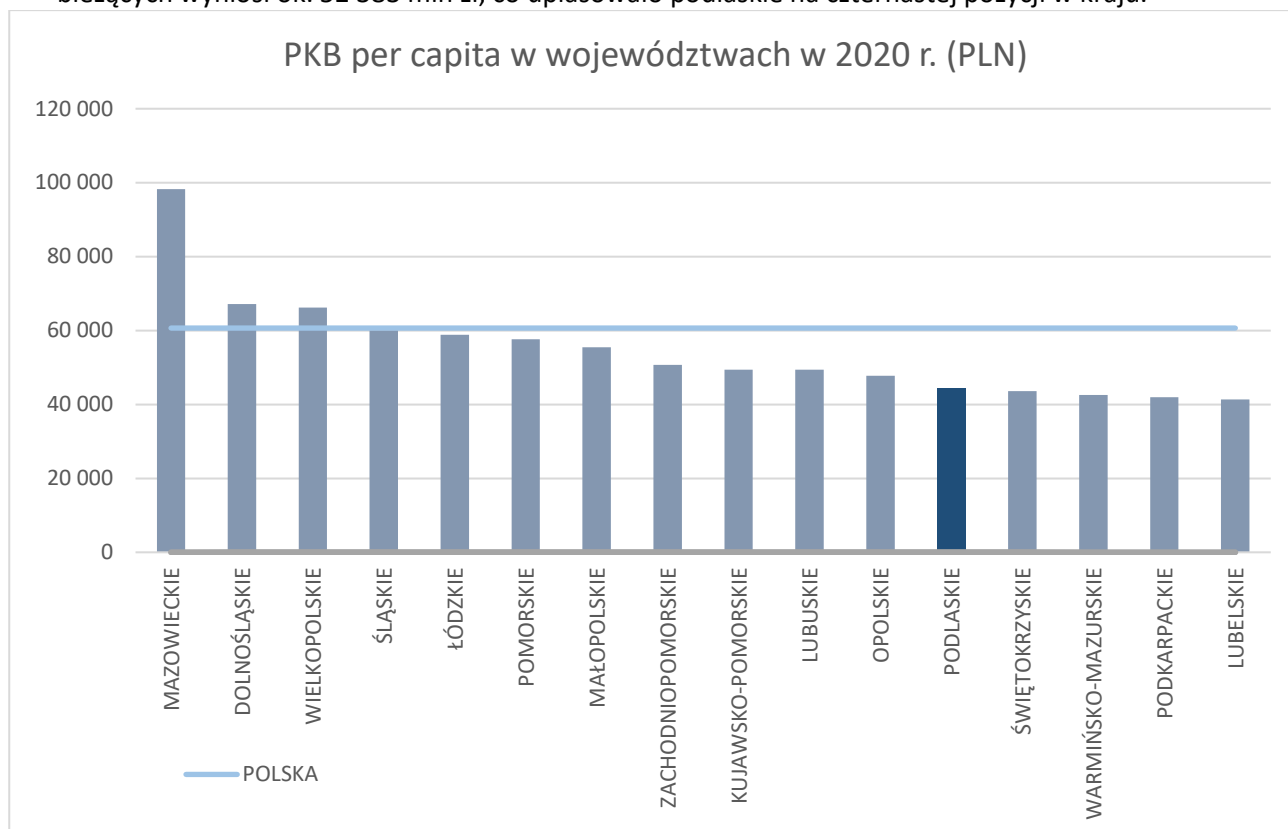


# Charakterystyka społeczno-gospodarcza województwa podlaskiego

(sporządzono według stanu na 30.06.2022)



- Województwo podlaskie zamieszkuje 1 165 262 osób, co stanowi 3,1% ludności kraju i plasuje je na czternastej pozycji wśród wszystkich województw. W miastach mieszka ok. 60,8% ludności (ogólnopolska średnia wynosi 59,7%).
- Jest to szóste województwo pod względem wielkości. Jego powierzchnia wynosi 20 187 km<sup>2</sup> i stanowi ok. 6,5% powierzchni Polski. Gęstość zaludnienia wynosi 58 os./km<sup>2</sup>, co daje ostatnią pozycję w kraju.
- Saldo migracji w 2021 r. było ujemne i wyniosło -1,2 tys. (ósmą pozycją w kraju).
- Według wstępnych szacunków w 2020 r. województwo odpowiadało za 2,2% PKB Polski. W cenach bieżących wyniósł ok. 52 383 mln zł, co uplasowało podlaskie na czternastej pozycji w kraju.

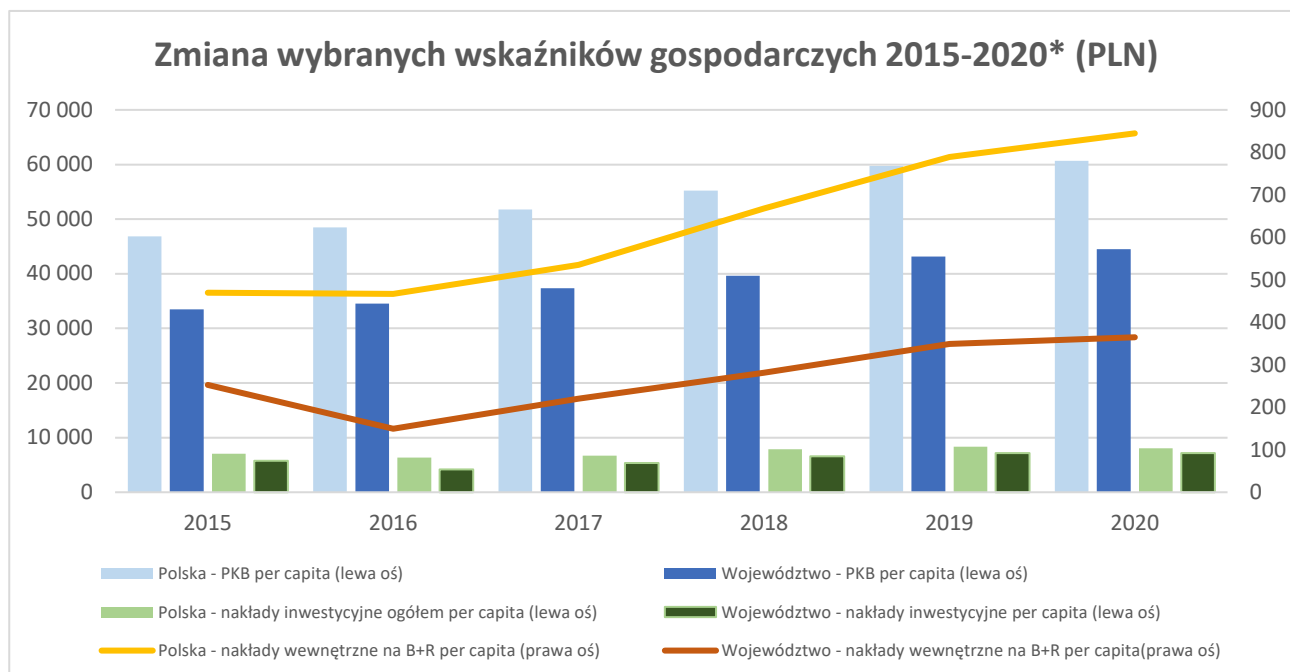


Źródło: Wydział Analiz DSR na podstawie danych Głównego Urzędu Statystycznego

- PKB na mieszkańca utrzymał się na niższym niż średnia poziomie i według wstępnych szacunków w 2020 r. w cenach bieżących wyniósł 44,5 tys. zł. Stanowi to 73,4% ogólnopolskiego PKB per capita, co plasuje podlaskie na dwunastej pozycji w kraju.
- PKB per capita wyrażony w standardzie siły nabywczej w stosunku do średniej UE-27 wyniósł 56,0%.
- Stopa bezrobocia w czerwcu 2022 r. była jedenastą najniższą w kraju i wyniosła 6,5% (ogólnopolska stopa bezrobocia wyniosła w tym okresie 4,9%).
- Przeciętne wynagrodzenie w sektorze przedsiębiorstw w czerwcu 2022 r. wyniosło niecałe 5,7 tys. zł i stanowiło 86,7% przeciętnego ogólnopolskiego wynagrodzenia.
- Inteligentne specjalizacje województwa podlaskiego: przemysł rolno-spożywczy i sektory z nim powiązane, w szczególności ICT; przemysł metalowo-maszynowy, szkodniczy i sektory z nim powiązane, w szczególności ICT; sektor medyczny, nauki o życiu i sektory z nim powiązane, w szczególności ICT; ekoinnowacje, nauki o środowisku i sektory z nim powiązane, w szczególności ICT.

### Wartości podstawowych wskaźników społeczno-gospodarczych (dane wg stanu na 30.06.2022)

Gospodarka (2020)		
PKB – ceny bieżące (mln zł, szacunki wstępne)		52 383
Wkład województwa w PKB Polski (szacunki wstępne)		2,2%
PKB per capita – ceny bieżące (zł, szacunki wstępne)		44 522
PKB per capita województwa vs. PKB per capita Polski (szacunki wstępne)		73,4%
PKB per capita w PPS województwa vs. średnia UE-27		56,0%
Podmioty wpisane do rejestru REGON na 10 tys. Ludności (2021)	Województwo	972
	Polska	1 270
Nakłady na B+R per capita	Województwo	364,8 zł
	Polska	844,8 zł
Średni udział przedsiębiorstw innowacyjnych w ogólnej liczbie przedsiębiorstw	Województwo	29,1%
	Polska	31,2%
Liczba mieszkań na 1000 mieszkańców	Województwo	397,5
	Polska	392,4
Ludność (2021)		
Liczba ludności ogółem		1 165 262
Wskaźnik urbanizacji		60,8%
Wskaźnik obciążenia demograficznego (ludność w wieku poprodukcyjnym na 100 osób w wieku przedprodukcyjnym)	Województwo	126,9
	Polska	124,2
Przyrost naturalny na 1000 ludności	Województwo	-5,6
	Polska	-4,9
Wskaźnik zagrożenia ubóstwem relatywnym	Województwo	22,9%
	Polska	14,8%
Rynek pracy (06-2022)		
Stopa bezrobocia	Województwo	6,5%
	Polska	4,9%
Przeciętne miesięczne wynagrodzenie w sektorze przedsiębiorstw	Województwo	5 682,41 zł
	Polska	6 554,87 zł



Źródło: Wydział Analiz DSR na podstawie danych Głównego Urzędu Statystycznego

\* dane dotyczące PKB per capita w 2020 r. to szacunki wstępne

**Wykorzystanie funduszy unijnych w województwie podlaskim**

Od początku wdrażania programów na lata 2014-2020 do 30.06.2022 r. wartość projektów (w części wkładu UE) realizowanych na terenie województwa podlaskiego, na które podpisano umowy o dofinansowanie, wyniosła 11,5 mld zł, co stanowi 3,8% wartości umów podpisanych we wszystkich województwach<sup>1</sup>.

W ujęciu na jednego mieszkańca wydatki UE wyniosły 9 842 zł, co plasuje województwo na piątym miejscu wśród wszystkich województw i wynosi 124,1% średniej wartości projektów w Polsce na jednego mieszkańca.

W województwie realizowanych było sześć programów:

Nazwa Programu	Wkład UE w wartość realizowanych projektów na terenie województwa (mln zł)
Regionalny Program Operacyjny Województwa Podlaskiego na lata 2014-2020	5 361,7
Program Operacyjny Infrastruktura i Środowisko 2014-2020	2 244,0
Program Operacyjny Polska Wschodnia	2 132,9
Program Operacyjny Inteligentny Rozwój	1 253,0
Program Operacyjny Wiedza Edukacja Rozwój	339,1
Program Operacyjny Polska Cyfrowa	137,0
<b>Suma końcowa</b>	<b>11 468,1</b>

Źródło: Wydział Analiz DSR na podstawie <https://www.funduszeuropejskie.gov.pl/strony/o-funduszach/raporty/raporty-sprawozdania/#/domyslne=1>

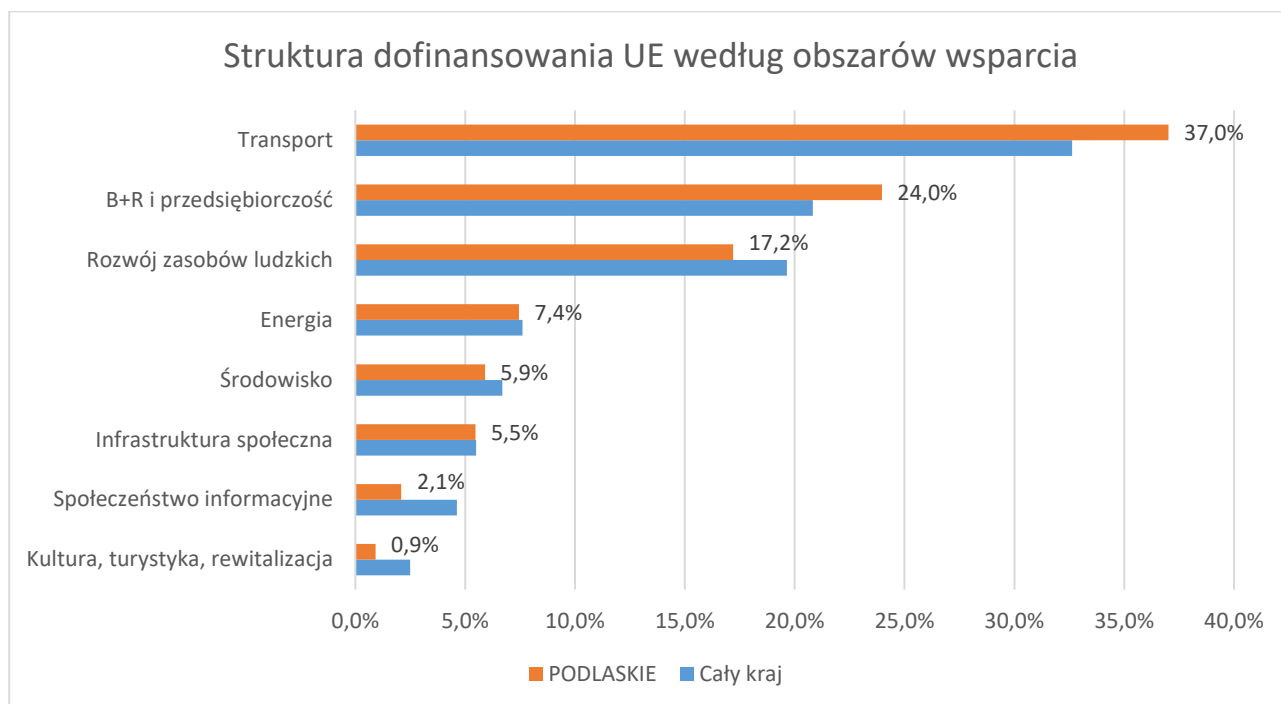
Największe projekty realizowane w województwie:

Nazwa Programu	Wartość unijnego dofinansowania (mln zł)
Budowa drogi ekspresowej S61 odc. w. Łomża Zachód – w. Stawiski	528,8
Przebudowa drogi ekspresowej S-8 Wyszków – Białystok, odc. Wiśniewo – Jeżewo	495,3
Budowa DW 669 w Białymstoku na odcinku od skrzyżowania al. Jana Pawła II z ul. Narodowych Sił Zbrojnych (DW 676/DW 669) do ul. Ciołkowskiego (DW 678)	266,6
Poprawa dostępności komunikacyjnej miasta Białegostoku od strony Warszawy (droga krajowa wylotowa z Białegostoku – dojazd do S8)	252,9
Zabłudów – Nowosady – przebudowa drogi wojewódzkiej Nr 685	221,3
Dąbrowa Białostocka – Sokółka – przebudowa drogi wojewódzkiej Nr 673	188,6
Prace na linii kolejowej nr 31 na odcinku gr. województwa – Czeremcha – Hajnówka	171,8
Przebudowa drogi wojewódzkiej Nr 682 na odcinku Markowszczyzna – Łapy	166,1
Rewitalizacja linii kolejowej nr 57 na odcinku Kuźnica Białostocka – Gieniusze (S)	164,0
Rewitalizacja linii kolejowej nr 923 na odcinku Bufałowo Wschód – Bufałowo (S)	164,0
Centrum Badań Innowacyjnych w zakresie prewencji chorób cywilizacyjnych i medycyny indywidualizowanej (CBI PLUS)	136,7

Źródło: Wydział Analiz DSR na podstawie <https://www.funduszeuropejskie.gov.pl/strony/o-funduszach/raporty/raporty-sprawozdania/#/domyslne=1>

<sup>1</sup> Dane dla wszystkich umów o dofinansowanie, dla których określono województwo jako miejsce realizacji projektu (stan na 30 czerwca 2022 r.). Nie uwzględniono projektów, dla których jako miejsce realizacji określono cały kraj.

W ramach realizowanych programów największymi obszarami inwestycyjnymi były: transport (37%), B+R i przedsiębiorczość (24,0%), rozwój zasobów ludzkich (17,2%) oraz energia (7,4%).



Źródło: Wydział Analiz DSR na podstawie <https://www.funduszeuropejskie.gov.pl/strony/o-funduszach/raporty/raporty-sprawozdania/#/domyslne=1>

Największe projekty realizowane w województwie w poszczególnych obszarach tematycznych:

Obszar interwencji	Nazwa projektu	Nazwa programu	Wkład z UE (mln zł)
Transport	Budowa drogi ekspresowej S61 odc. w. Łomża Zachód – w. Stawiski	POIŚ	528,8
B+R i przedsiębiorczość	Centrum Badań Innowacyjnych w zakresie prewencji chorób cywilizacyjnych i medycyny indywidualizowanej (CBI PLUS)	RPO	136,7
Środowisko	Optymalizacja gospodarki wodno-ściekowej na terenie Miasta Białegostoku i Gminy Wasilków – I etap	POIŚ	106,6
Społeczeństwo informacyjne	Udostępnianie zasobów publicznych rejestrów geodezyjnych – modernizacja ewidencji gruntów i budynków	RPO	57,8
Infrastruktura społeczna	Poprawa sytuacji epidemiologicznej w związku z zagrożeniem spowodowanym przez koronawirus SARS-CoV-2 na terenie województwa podlaskiego	RPO	50,5
Rozwój zasobów ludzkich	Podmiotowy system finansowania usług rozwojowych w województwie podlaskim	RPO	44,7
Energia	Rozwój gospodarczy województwa podlaskiego poprzez wykorzystanie instrumentów finansowych	POIŚ	34,2
Kultura, turystyka, rewitalizacja	Ochrona i rozwój dziedzictwa kulturowego poprzez remont zabytkowego obiektu oraz jego adaptację na potrzeby utworzenia Muzeum Kresów Rzeczypospolitej Obojga Narodów w Sejnach	POIŚ	17,0

Źródło: Wydział Analiz DSR na podstawie <https://www.funduszeuropejskie.gov.pl/strony/o-funduszach/raporty/raporty-sprawozdania/#/domyslne=1>